


LABORATORIO ENERGIA AMBIENTE PIACENZA - SOCIETA' CONSORTILE

Bilancio di esercizio al 31-12-2021

Dati anagrafici	
Sede in	Via Nino Bixio 27/c 29121 PIACENZA PC
Codice Fiscale	01438910331
Numero Rea	Piacenza 162438
P.I.	01438910331
Capitale Sociale Euro	155.000 i.v.
Forma giuridica	SOCIETA' CONSORTILE A RESPONSABILITA' LIMITATA
Settore di attività prevalente (ATECO)	721909 Ricerca e sviluppo sperimentale nel campo delle altre scienze naturali e dell'ingegneria
Società in liquidazione	no
Società con socio unico	no
Società sottoposta ad altrui attività di direzione e coordinamento	no
Appartenenza a un gruppo	no


Stato patrimoniale

	31-12-2021	31-12-2020
Stato patrimoniale		
Attivo		
B) Immobilizzazioni		
I - Immobilizzazioni immateriali	271.555	271.056
II - Immobilizzazioni materiali	95.747	99.305
III - Immobilizzazioni finanziarie	6.016	6.016
Totale immobilizzazioni (B)	373.318	376.377
C) Attivo circolante		
II - Crediti		
esigibili entro l'esercizio successivo	848.995	829.854
imposte anticipate	0	0
Totale crediti	848.995	829.854
IV - Disponibilità liquide	573.813	588.958
Totale attivo circolante (C)	1.422.808	1.418.812
D) Ratei e risconti	6.260	47.207
Totale attivo	1.802.386	1.842.396
Passivo		
A) Patrimonio netto		
I - Capitale	155.000	155.000
II - Riserva da soprapprezzo delle azioni	27.000	27.000
III - Riserve di rivalutazione	0	0
IV - Riserva legale	1.320	152
V - Riserve statutarie	0	0
VI - Altre riserve	772.367	750.181
VII - Riserva per operazioni di copertura dei flussi finanziari attesi	0	0
VIII - Utili (perdite) portati a nuovo	0	0
IX - Utile (perdita) dell'esercizio	50.995	23.354
Perdita ripianata nell'esercizio	0	0
X - Riserva negativa per azioni proprie in portafoglio	0	0
Totale patrimonio netto	1.006.682	955.687
C) Trattamento di fine rapporto di lavoro subordinato	141.166	121.089
D) Debiti		
esigibili entro l'esercizio successivo	653.397	765.121
Totale debiti	653.397	765.121
E) Ratei e risconti	1.141	499
Totale passivo	1.802.386	1.842.396


LEAP s.c.a r.l.
 Laboratorio Energia e Ambiente Piacenza
 Il Presidente
 Prof. Stefano Consonni

Conto economico

	31-12-2021	31-12-2020
Conto economico		
A) Valore della produzione		
1) ricavi delle vendite e delle prestazioni	1.478.716	1.454.552
5) altri ricavi e proventi		
contributi in conto esercizio	111	0
altri	2.205	501
Totale altri ricavi e proventi	2.316	501
Totale valore della produzione	1.481.032	1.455.053
B) Costi della produzione		
6) per materie prime, sussidiarie, di consumo e di merci	11.941	11.172
7) per servizi	607.165	605.868
8) per godimento di beni di terzi	21.802	17.631
9) per il personale		
a) salari e stipendi	494.679	456.544
b) oneri sociali	142.704	136.282
c), d), e) trattamento di fine rapporto, trattamento di quiescenza, altri costi del personale	36.593	31.409
c) trattamento di fine rapporto	36.593	31.409
Totale costi per il personale	673.976	624.235
10) ammortamenti e svalutazioni		
a), b), c) ammortamento delle immobilizzazioni immateriali e materiali, altre svalutazioni delle immobilizzazioni	58.094	63.941
a) ammortamento delle immobilizzazioni immateriali	17.922	17.440
b) ammortamento delle immobilizzazioni materiali	40.172	46.501
d) svalutazioni dei crediti compresi nell'attivo circolante e delle disponibilità liquide	28.991	65.388
Totale ammortamenti e svalutazioni	87.085	129.329
14) oneri diversi di gestione	12.500	22.697
Totale costi della produzione	1.414.469	1.410.932
Differenza tra valore e costi della produzione (A - B)	66.563	44.121
C) Proventi e oneri finanziari		
17) interessi e altri oneri finanziari		
altri	1	54
Totale interessi e altri oneri finanziari	1	54
17-bis) utili e perdite su cambi	(115)	0
Totale proventi e oneri finanziari (15 + 16 - 17 + - 17-bis)	(116)	(54)
Risultato prima delle imposte (A - B + - C + - D)	66.447	44.067
20) Imposte sul reddito dell'esercizio, correnti, differite e anticipate		
imposte correnti	20.594	20.019
imposte relative a esercizi precedenti	(5.142)	694
Totale delle imposte sul reddito dell'esercizio, correnti, differite e anticipate	15.452	20.713
21) Utile (perdita) dell'esercizio	50.995	23.354


LEAP s.c.a r.l.
 Laboratorio Energia e Ambiente Piacenza
 Il Presidente
 Prof. Stefano Consonni

Nota integrativa al Bilancio di esercizio chiuso al 31-12-2021

Nota integrativa, parte iniziale

Principi di redazione

Struttura e contenuto del Bilancio di esercizio

Il Bilancio dell'esercizio chiuso al 31/12/2021, composto da Stato Patrimoniale, Conto Economico e Nota integrativa, corrisponde alle risultanze delle scritture contabili regolarmente tenute ed è stato redatto in ossequio alle disposizioni previste agli artt. 2423 e 2423-bis del Codice Civile, nonché ai principi contabili ed alle raccomandazioni contabili elaborati dall'Organismo Italiano di Contabilità (O.I.C.).

Il Bilancio è stato redatto pertanto nel rispetto dei principi di chiarezza, veridicità e correttezza e del principio generale della rilevanza. Un dato o informazione è considerato rilevante quando la sua omissione o errata indicazione potrebbe influenzare le decisioni prese dai destinatari dell'informazione di bilancio.

Il Bilancio è stato predisposto nel presupposto della continuità aziendale, pur avuto riguardo alle rilevanti incertezze e dubbi significativi derivanti dalla pandemia per la diffusione del COVID-19.

La sua struttura è conforme a quella delineata dal Codice Civile agli artt. 2424 e 2425, in base alle premesse poste dall'art. 2423-ter, mentre la Nota integrativa, che costituisce parte integrante del Bilancio di esercizio, è conforme al contenuto previsto dagli artt. 2427, 2427-bis, 2435-bis e a tutte le altre disposizioni che fanno riferimento ad essa.

L'intero documento, nelle parti di cui si compone, è stato redatto in modo da dare una rappresentazione veritiera e corretta della situazione patrimoniale e finanziaria della Società, nonché del risultato economico dell'esercizio, fornendo, ove necessario, informazioni aggiuntive complementari a tale scopo.

Ai sensi dell'art. 2423-ter per ogni voce viene indicato l'importo dell'esercizio precedente, e nel caso in cui la compensazione sia ammessa dalla legge, sono indicati, nella presente nota, gli importi lordi oggetto di compensazione.

Ricorrendo i presupposti di cui all'art. 2435-bis, c.1, del Codice Civile, il Bilancio del presente esercizio è stato redatto in forma abbreviata in conformità alle disposizioni dettate dal predetto articolo.

Inoltre la presente Nota integrativa riporta le informazioni richieste dai numeri 3) e 4) dell'art. 2428 c.c. e pertanto non si è provveduto a redigere la Relazione sulla gestione, come previsto dall'art. 2435-bis del Codice Civile.

Principi contabili

Conformemente al disposto dell'art. 2423-bis del Codice Civile, nella redazione del Bilancio sono stati osservati i seguenti principi:

- la valutazione delle singole voci è stata fatta ispirandosi a principi di prudenza e nella prospettiva della continuazione dell'attività, nonché tenendo conto della sostanza dell'operazione o del contratto;
- sono stati indicati esclusivamente gli utili effettivamente realizzati nell'esercizio;
- sono stati indicati i proventi e gli oneri di competenza dell'esercizio, indipendentemente dalla loro manifestazione numeraria;
- si è tenuto conto dei rischi e delle perdite di competenza dell'esercizio, anche se conosciuti dopo la sua chiusura;
- gli elementi eterogenei inclusi nelle varie voci di Bilancio sono stati valutati distintamente.

I criteri di valutazione previsti dall'art. 2426 del Codice Civile sono stati mantenuti inalterati rispetto a quelli adottati nell'esercizio precedente.

Il Bilancio di esercizio, come la presente Nota integrativa, sono stati redatti in unità di euro.

Criteri di valutazione applicati

Nella redazione del presente Bilancio sono stati applicati i criteri di valutazione previsti dall'art. 2426 del Codice Civile.

Immobilizzazioni immateriali

Le immobilizzazioni immateriali sono state iscritte al costo di acquisizione, comprensivo degli oneri accessori di diretta imputazione.

Sono stati indicati gli ammortamenti effettuati, calcolati sistematicamente con riferimento alle aliquote di seguito indicate, tenendo conto della loro residua possibilità di utilizzazione:

Descrizione	Aliquote o criteri applicati
Costi di impianto e di ampliamento	20%
Costi di sviluppo	
Diritti di brevetto industr. e utilizz. opere dell'ingegno	20%
Licenze	in base alla durata della licenza
Marchi	10%
Altre immobilizzazioni immateriali:	
Migliorie su beni di terzi	durata residua del contratto di comodato
Altri costi pluriennali	20%

Non vi sono state variazioni delle aliquote di ammortamento rispetto al precedente esercizio.

I costi di impianto, ampliamento e gli altri costi pluriennali, sono stati iscritti nell'attivo con il consenso del Sindaco Unico.

Ai sensi del punto 5) dell'art. 2426, si informa che non si è proceduto alla distribuzione di dividendi eccedenti l'ammontare di riserve disponibili sufficienti a coprire l'ammontare dei costi d'impianto, ampliamento e sviluppo non ammortizzati.

Non si sono verificate perdite durevoli di valore per le immobilizzazioni immateriali.

Immobilizzazioni materiali

Le immobilizzazioni materiali sono state iscritte in Bilancio al costo di acquisto. Tale costo è comprensivo degli oneri accessori, nonché dei costi di diretta imputazione.

Sono stati indicati esplicitamente gli ammortamenti effettuati, calcolati sistematicamente con riferimento alle aliquote di seguito indicate, in relazione alla loro residua possibilità di utilizzazione prendendo in considerazione l'utilizzo, la destinazione e la durata economico-tecnica dei cespiti e ridotte alla metà nel primo esercizio di entrata in funzione del bene:

Descrizione	Aliquote applicate
Impianti generici	10%
Impianti specifici	15%
Attrezzature industriali e commerciali	20%
Altri beni:	
- Mobili e arredi	12%
- Macchine ufficio elettroniche	20%
- Telefoni cellulari	20%
Laboratorio	15%

Non vi sono state variazioni delle aliquote di ammortamento rispetto al precedente esercizio.

Non si sono verificate perdite durevoli di valore nelle immobilizzazioni materiali.

Immobilizzazioni finanziarie

Le immobilizzazioni finanziarie consistenti in partecipazioni in altre imprese sono iscritte al costo di acquisto.

I crediti iscritti tra le immobilizzazioni finanziarie sono stati iscritti sulla base del loro presumibile valore di realizzo, che si ritiene coincidente con il valore nominale.

Crediti

I crediti sono stati iscritti secondo il presumibile valore di realizzo, mediante lo stanziamento di un apposito fondo di svalutazione, al quale viene accantonato annualmente un importo corrispondente al rischio di inesigibilità dei crediti rappresentati in bilancio, in relazione alle condizioni economiche generali e del settore di appartenenza, nonché alla provenienza del debitore.

I crediti comprendono le fatture emesse e quelle ancora da emettere, ma riferite a prestazioni di competenza dell'esercizio in esame.

I crediti verso clienti soggetti a procedure concorsuali o in stato di provato dissesto economico, per i quali si rende inutile promuovere azioni esecutive, vengono portati a perdita integralmente o nella misura in cui le informazioni ottenute e le procedure in corso ne facciano supporre la definitiva irrecuperabilità.

Disponibilità liquide

Nella voce trovano allocazione le disponibilità liquide di cassa, i valori bollati e le giacenze monetarie risultanti dai conti intrattenuti dalla società con enti creditizi, tutti espressi al loro valore nominale.

Ratei e risconti

I ratei e risconti sono stati determinati secondo il principio della competenza temporale.

Relativamente ai ratei e risconti pluriennali si è provveduto a verificare il mantenimento della originaria iscrizione e laddove necessario sono state operate le necessarie variazioni.

TFR

Il fondo trattamento di fine rapporto corrisponde all'effettivo impegno della Società nei confronti di ciascun dipendente, determinato in conformità alla legislazione vigente ed in particolare a quanto disposto dall'art. 2120 c.c. e dai contratti collettivi di lavoro ed integrativi aziendali.

Tale passività è soggetta a rivalutazione a mezzo di indici.

Debiti

I debiti sono espressi al loro valore nominale e includono, ove applicabili, gli interessi maturati ed esigibili alla data di chiusura dell'esercizio.

Strumenti finanziari derivati

La società non ha attivato strumenti finanziari derivati.

Criteri di conversione dei valori espressi in valuta

I crediti originariamente in valuta estera sono convertiti in euro ai cambi storici del giorno in cui sono sorti. Le differenze di cambio realizzate in occasione dell'incasso dei crediti in valuta estera sono imputate al conto economico.

I crediti in valuta esistenti a fine esercizio sono stati convertiti in euro al cambio del giorno di chiusura del Bilancio; gli utili e le perdite su cambi così rilevati sono stati esposti nel conto economico del Bilancio alla voce C.17-bis "Utile/perdite su cambi", eventualmente accantonando a riserva di patrimonio netto non distribuibile, fino al momento del realizzo, un importo pari all'utile netto emergente dalla somma algebrica dei valori considerati.

Relativamente all'importo iscritto alla voce C.17-bis si precisa che la parte di perdite su cambi realizzata è pari a euro 0, mentre la parte di perdite su cambi non realizzata è pari a euro -115.

Contabilizzazione dei ricavi e dei costi

I ricavi e i proventi sono iscritti al netto di resi, sconti ed abbuoni, nonché delle imposte direttamente connesse con la vendita dei prodotti e la prestazione dei servizi.

In particolare:

- i ricavi per prestazioni di servizi sono riconosciuti sulla base dell'avvenuta prestazione e in accordo con i relativi contratti in proporzione all'avanzamento dei lavori;
- i costi sono contabilizzati con il principio della competenza;
- gli accantonamenti a fondi rischi e oneri sono iscritti per natura, ove possibile, nella classe pertinente del conto economico;
- i proventi e gli oneri di natura finanziaria vengono rilevati in base al principio della competenza temporale.

Imposte sul Reddito

Le imposte sul reddito dell'esercizio sono stanziare in applicazione del principio di competenza, e sono determinate in applicazione delle norme di legge vigenti e sulla base della stima del reddito imponibile; nello Stato Patrimoniale il debito è rilevato alla voce "Debiti tributari" e il credito alla voce "Crediti tributari".

Con riferimento alla rilevazione degli effetti fiscali derivanti dalle differenze temporali tra esposizione in Bilancio di componenti economici e momento di rilevanza fiscale dei medesimi si specifica quanto segue.

In aderenza del principio della prudenza, non sono state calcolate attività per imposte anticipate sulle perdite fiscali dei precedenti esercizi, nè sulla svalutazione crediti, non sussistendo per la rilevazione delle stessi i requisiti richiesti dai principi contabili.

Altre informazioni

Riclassificazioni del bilancio e indici

Al fine di evidenziare in modo organico e strutturato le variazioni più significative delle voci di Bilancio si riportano i prospetti relativi alla situazione finanziaria ed economica della società e i principali indici di bilancio.

Posizione finanziaria

Descrizione	Esercizio precedente	Variazione	Esercizio corrente
a) Attività a breve			
Depositi bancari	588.400	-14.900	573.500
Danaro ed altri valori in cassa	558	-245	313
Azioni ed obbligazioni non immob.			
Crediti finanziari entro i 12 mesi	2.016		2.016
Altre attività a breve			
DISPONIBILITA' LIQUIDE E TITOLI DELL'ATTIVO CIRCOLANTE	590.974	-15.145	575.829
b) Passività a breve			
Obbligazioni e obbligazioni convertibili (entro 12 mesi)			

Descrizione	Esercizio precedente	Variazione	Esercizio corrente
Debiti verso banche (entro 12 mesi)			
Debiti verso altri finanziatori (entro 12 mesi)	36	162	198
Altre passività a breve			
DEBITI FINANZIARI A BREVE TERMINE	36	162	198
POSIZIONE FINANZIARIA NETTA DI BREVE PERIODO	590.938	-15.307	575.631
c) Attività di medio/lungo termine			
Crediti finanziari oltre i 12 mesi			
Altri crediti non commerciali			
TOTALE ATTIVITA' DI MEDIO/LUNGO TERMINE			
d) Passività di medio/lungo termine			
Obbligazioni e obbligazioni convert.(oltre 12 mesi)			
Debiti verso banche (oltre 12 mesi)			
Debiti verso altri finanz. (oltre 12 mesi)			
Altre passività a medio/lungo periodo			
TOTALE PASSIVITA' DI MEDIO/LUNGO TERMINE			
POSIZIONE FINANZIARIA NETTA DI MEDIO E LUNGO TERMINE			
POSIZIONE FINANZIARIA NETTA	590.938	-15.307	575.631

Conto economico riepilogativo

Descrizione	Esercizio precedente	% sui ricavi	Esercizio corrente	% sui ricavi
Ricavi della gestione caratteristica	1.454.552		1.478.716	
Variazioni rimanenze prodotti in lavorazione, semilavorati, finiti e incremento immobilizzazioni				
Acquisti e variazioni rimanenze materie prime, sussidiarie, di consumo e merci	11.172	0,77	11.941	0,81
Costi per servizi e godimento beni di terzi	623.499	42,87	628.967	42,53
VALORE AGGIUNTO	819.881	56,37	837.808	56,66
Ricavi della gestione accessoria	501	0,03	2.316	0,16
Costo del lavoro	624.235	42,92	673.976	45,58
Altri costi operativi	22.697	1,56	12.500	0,85
MARGINE OPERATIVO LORDO	173.450	11,92	153.648	10,39
Ammortamenti, svalutazioni ed altri accantonamenti	129.329	8,89	87.085	5,89
RISULTATO OPERATIVO	44.121	3,03	66.563	4,50
Proventi e oneri finanziari e rettif. di valore di attività finanziarie	-54	0,00	-116	-0,01
RISULTATO PRIMA DELLE IMPOSTE	44.067	3,03	66.447	4,49
Imposte sul reddito	20.713	1,42	15.452	1,04
Utile (perdita) dell'esercizio	23.354	1,61	50.995	3,45

Indici di struttura

Indici di struttura	Significato	Eserc. precedente	Eserc. corrente
Quoziente primario di struttura		2,54	2,70
Patrimonio Netto			

Indici di struttura	Significato	Eserc. precedente	Eserc. corrente
Immobilizzazioni esercizio	L'indice misura la capacità della struttura finanziaria aziendale di coprire impieghi a lungo termine con mezzi propri.		
Quoziente secondario di struttura		2,86	3,07
Patrimonio Netto + Pass. consolidate	L'indice misura la capacità della struttura finanziaria aziendale di coprire impieghi a lungo termine con fonti a lungo termine.		

Immobilizzazioni esercizio			

Indici patrimoniali e finanziari

Indici patrimoniali e finanziari	Significato	Eserc. precedente	Eserc. corrente
Leverage (dipendenza finanz.)		1,93	1,79
Capitale investito	L'indice misura l'intensità del ricorso all'indebitamento per la copertura del capitale investito.		

Patrimonio Netto			
Elasticità degli impieghi		79,57	79,29
Attivo circolante	Permette di definire la composizione degli impieghi in %, che dipende sostanzialmente dal tipo di attività svolta dall'azienda e dal grado di flessibilità della struttura aziendale. Più la struttura degli impieghi è elastica, maggiore è la capacità di adattamento dell'azienda alle mutevoli condizioni di mercato.		

Capitale investito			
Quoziente di indebitamento complessivo		0,93	0,79
Mezzi di terzi	Esprime il grado di equilibrio delle fonti finanziarie. Un indice elevato può indicare un eccesso di indebitamento aziendale.		

Patrimonio Netto			

Indici gestionali

Indici gestionali	Significato	Eserc. precedente	Eserc. corrente
Rendimento del personale		2,33	2,19
Ricavi netti esercizio	L'indice espone la produttività del personale, misurata nel rapporto tra ricavi netti e costo del personale.		

Costo del personale esercizio			
Rotazione dei debiti		256	239
Debiti vs. Fornitori * 365	L'indice misura in giorni la dilazione commerciale ricevuta dai fornitori,		

Acquisti dell'esercizio			
Rotazione dei crediti		193	200
Crediti vs. Clienti * 365	L'indice misura in giorni la dilazione commerciale offerta ai clienti.		

Ricavi netti dell'esercizio			

Indici di liquidità

Indici di liquidità	Significato	Eserc. precedente	Eserc. corrente
Indice di durata del magazzino - merci e materie prime	L'indice esprime la durata media della giacenza di materie prime e merci di magazzino.		
Scorte medie merci e materie prime * 365			

Consumi dell'esercizio			
Indice di durata del magazzino - semilavorati e prodotti finiti	L'indice esprime la durata media della giacenza di semilavorati e prodotti finiti di magazzino.		
Scorte medie semilavor. e prod. finiti * 365			

Ricavi dell'esercizio			
Quoziente di disponibilità	L'indice misura il grado di copertura dei debiti a breve mediante attività presumibilmente realizzabili nel breve periodo e smobilizzo del magazzino.	1,91	2,18
Attivo corrente			

Passivo corrente			
Quoziente di tesoreria	L'indice misura il grado di copertura dei debiti a breve mediante attività presumibilmente realizzabili nel breve periodo.	1,91	2,18
Liq imm. + Liq diff.			

Passivo corrente			

Indici di redditività

Indici di redditività	Significato	Eserc. precedente	Eserc. corrente
Return on debt (R.O.D.)	L'indice misura la remunerazione in % dei finanziatori esterni, espressa dagli interessi passivi maturati nel corso dell'esercizio sui debiti onerosi.	150,00	0,51
Oneri finanziari es.			

Debiti onerosi es.			
Return on sales (R.O.S.)	L'indice misura l'efficienza operativa in % della gestione corrente caratteristica rispetto alle vendite.	3,03	4,50
Risultato operativo es.			

Ricavi netti es.			
Return on investment (R.O.I.)	L'indice offre una misurazione sintetica in % dell'economicità della gestione corrente caratteristica e della capacità di autofinanziamento dell'azienda indipendentemente dalle scelte di struttura finanziaria.	2,39	3,69
Risultato operativo			

Capitale investito es.			
Return on Equity (R.O.E.)	L'indice offre una misurazione sintetica in % dell'economicità globale della gestione aziendale nel suo complesso e della capacità di remunerare il capitale proprio.	2,44	5,07
Risultato esercizio			

Patrimonio Netto			

Nota integrativa abbreviata, attivo

Immobilizzazioni

Movimenti delle immobilizzazioni

Nel prospetto seguente sono evidenziati i saldi e le variazioni delle Immobilizzazioni.

	Immobilizzazioni immateriali	Immobilizzazioni materiali	Immobilizzazioni finanziarie	Totale immobilizzazioni
Valore di inizio esercizio				
Costo	352.733	1.653.905	6.016	2.012.654
Rivalutazioni	0	0	0	0
Ammortamenti (Fondo ammortamento)	81.677	1.554.600		1.636.277
Svalutazioni	0	0	0	0
Valore di bilancio	271.056	99.305	6.016	376.377
Variazioni nell'esercizio				
Incrementi per acquisizioni	19.420	36.614	0	56.034
Riclassifiche (del valore di bilancio)	(1.000)	0	0	(1.000)
Decrementi per alienazioni e dismissioni (del valore di bilancio)	0	0	0	0
Rivalutazioni effettuate nell'esercizio	0	0	0	0
Ammortamento dell'esercizio	17.922	40.172		58.094
Svalutazioni effettuate nell'esercizio	0	0	0	0
Altre variazioni	0	0	0	0
Totale variazioni	499	(3.558)	0	(3.059)
Valore di fine esercizio				
Costo	371.153	1.690.519	6.016	2.067.688
Rivalutazioni	0	0	0	0
Ammortamenti (Fondo ammortamento)	99.599	1.594.773		1.694.372
Svalutazioni	0	0	0	0
Valore di bilancio	271.555	95.747	6.016	373.318

Immobilizzazioni immateriali

Si riporta di seguito la movimentazione e il dettaglio delle immobilizzazioni immateriali.

Voce di bilancio	Saldo iniziale	Incrementi	Decrementi	Saldo finale
Costi di impianto e di ampliamento	6.447		4.714	1.733
Costi di ricerca, sviluppo e di pubblicità				
Diritti di brevetto industriale e diritti di utilizzo di opere dell'ingegno		12.520	710	11.810
Concessioni, licenze, marchi e diritti simili		1.404	140	1.264
Avviamento				
Immobilizzazioni in corso e acconti	1.000		1.000	
Altre immobilizzazioni immateriali	263.609	5.496	12.357	256.748
Arrotondamento				

Voce di bilancio	Saldo iniziale	Incrementi	Decrementi	Saldo finale
Totali	271.056	19.420	18.921	271.555

Movimenti delle immobilizzazioni immateriali

Il seguente prospetto evidenzia i movimenti delle immobilizzazioni immateriali (art. 2427, punto 2 del Codice Civile).

	Costi di impianto e di ampliamento	Costi di sviluppo	Diritti di brevetto industriale e diritti di utilizzazione delle opere dell'ingegno	Concessioni, licenze, marchi e diritti simili	Avviamento	Immobilizzazioni immateriali in corso e acconti	Altre immobilizzazioni immateriali	Totale immobilizzazioni immateriali
Valore di inizio esercizio								
Costo	33.073	0	0	0	0	1.000	318.661	352.733
Rivalutazioni	0	0	0	0	0	0	0	0
Ammortamenti (Fondo ammortamento)	26.626	0	0	0	0	0	55.051	81.677
Svalutazioni	0	0	0	0	0	0	0	0
Valore di bilancio	6.447	0	0	0	0	1.000	263.609	271.056
Variazioni nell'esercizio								
Incrementi per acquisizioni	0	0	12.520	1.404	0	0	5.496	19.420
Riclassifiche (del valore di bilancio)	0	0	0	0	0	0	0	(1.000)
Decrementi per alienazioni e dismissioni (del valore di bilancio)	0	0	0	0	0	1.000	0	0
Rivalutazioni effettuate nell'esercizio	0	0	0	0	0	0	0	0
Ammortamento dell'esercizio	4.714	0	710	140	0	0	12.358	17.922
Svalutazioni effettuate nell'esercizio	0	0	0	0	0	0	0	0
Altre variazioni	0	0	0	0	0	0	0	0
Totale variazioni	(4.714)	0	11.810	1.264	0	(1.000)	(6.861)	499
Valore di fine esercizio								
Costo	33.073	0	12.520	1.404	0	0	324.157	371.153
Rivalutazioni	0	0	0	0	0	0	0	0
Ammortamenti (Fondo ammortamento)	31.340	0	710	140	0	0	67.409	99.599
Svalutazioni	0	0	0	0	0	0	0	0
Valore di bilancio	1.733	0	11.810	1.264	0	0	256.748	271.555

La voce "Altri costi di impianto e ampliamento" include i costi sostenuti dalla società a seguito dell'adozione del modello di organizzazione, gestione e controllo ai sensi del D.Lgs.231/2011 e alla conseguente nomina

dell'Organismo di Vigilanza, oltre alle spese sostenute per la trasformazione da Consorzio a Società Consortile a responsabilità limitata e per l'aumento di capitale sociale deliberato dall'Assemblea dei soci lo scorso 06.02.2020.

Tali costi sono stati ritenuti capitalizzabili ai sensi di quanto previsto dal principio contabile OIC 24.

La voce "Altre immobilizzazioni immateriali" include il costo sostenuto e capitalizzato relativo alle manutenzioni su beni di terzi eseguite per la ristrutturazione dell'immobile Ex Officina Trasformatori.

I contributi pubblici commisurati al costo delle immobilizzazioni immateriali sono rilevati a conto economico con un criterio sistematico, mediante riduzione del costo delle immobilizzazioni materiali cui si riferiscono, come previsto dal principio contabile OIC 24. Con tale metodo sono imputati a Conto Economico soglio gli ammortamenti determinati sul valore delle immobilizzazioni immateriali al netto dei contributi stessi.

Tale immobilizzazioni sono ammortizzate in base alla durata residua del contratto di comodato in essere per l'immobile di proprietà del Comune di Piacenza (scadenza 31.12.2045).

Immobilizzazioni materiali

Si riporta di seguito la movimentazione delle immobilizzazioni materiali.

Voce di bilancio	Saldo iniziale	Incrementi	Decrementi	Saldo finale
Terreni e fabbricati				
Impianti e macchinario	28.901	24.097	14.142	38.856
Attrezzature industriali e commerciali	33		33	
Altri beni	70.371	12.518	25.998	56.891
- Mobili e arredi	27.294	3.568	7.421	23.441
- Macchine di ufficio elettroniche	43.078	8.950	18.577	33.451
Immobilizzazioni in corso e acconti				
Totali	99.305	36.615	40.173	95.747

Movimenti delle immobilizzazioni materiali

Il prospetto che segue mette in evidenza le componenti che hanno concorso alla determinazione del valore netto contabile di Bilancio (art. 2427, punto 2 del Codice Civile).

	Terreni e fabbricati	Impianti e macchinario	Attrezzature industriali e commerciali	Altre immobilizzazioni materiali	Immobilizzazioni materiali in corso e acconti	Totale Immobilizzazioni materiali
Valore di inizio esercizio						
Costo	0	1.318.949	24.633	310.323	0	1.653.905
Rivalutazioni	0	0	0	0	0	0
Ammortamenti (Fondo ammortamento)	0	1.290.048	24.600	239.952	0	1.554.600
Svalutazioni	0	0	0	0	0	0
Valore di bilancio	0	28.901	33	70.371	0	99.305
Variazioni nell'esercizio						
Incrementi per acquisizioni	0	24.097	0	12.518	0	36.614

	Terreni e fabbricati	Impianti e macchinario	Attrezzature industriali e commerciali	Altre immobilizzazioni materiali	Immobilizzazioni materiali in corso e acconti	Totale Immobilizzazioni materiali
Riclassifiche (del valore di bilancio)	0	0	0	0	0	0
Decrementi per alienazioni e dismissioni (del valore di bilancio)	0	0	0	0	0	0
Rivalutazioni effettuate nell'esercizio	0	0	0	0	0	0
Ammortamento dell'esercizio	0	14.142	33	25.998	0	40.172
Svalutazioni effettuate nell'esercizio	0	0	0	0	0	0
Altre variazioni	0	0	0	0	0	0
Totale variazioni	0	9.955	(33)	(13.480)	0	(3.558)
Valore di fine esercizio						
Costo	0	1.343.046	24.633	322.841	0	1.690.519
Rivalutazioni	0	0	0	0	0	0
Ammortamenti (Fondo ammortamento)	0	1.304.190	24.633	265.950	0	1.594.773
Svalutazioni	0	0	0	0	0	0
Valore di bilancio	0	38.856	0	56.891	0	95.747

Nel seguente prospetto si fornisce un dettaglio delle "Altre immobilizzazioni materiali", con indicazione dei movimenti intervenuti nelle singole componenti.

Descrizione	Mobili e arredi	Macchine di ufficio elettroniche	Arrotondamento	Totale Altre immobilizzazioni
Costo storico	86.325	223.997	1	310.323
Rivalutazioni esercizi precedenti				
Fondo ammortamento iniziale	59.030	180.922		239.952
Svalutazioni esercizi precedenti				
Arrotondamento				
Saldo a inizio esercizio	27.295	43.075	1	70.371
Acquisizioni dell'esercizio	3.568	8.950		12.518
Trasferimenti da altra voce				
Trasferimenti ad altra voce				
Cessioni/decrementi dell'es.: Costo storico				
Cessioni/decrementi dell'es.: F.do amm.to				
Rivalutazioni dell'esercizio				
Ammortamenti dell'esercizio	7.421	18.577		25.998
Svalutazioni dell'esercizio				
Interessi capitalizzati nell'esercizio				
Arrotondamento				
Saldo finale	23.442	33.448	1	56.891

Immobilizzazioni finanziarie

La voce immobilizzazioni finanziarie è composta da partecipazioni, crediti di natura finanziaria, titoli e strumenti finanziari derivati come evidenziato nel prospetto che segue:

Voci di bilancio	Saldo iniziale	Incrementi	Decrementi	Saldo finale
Partecipazioni in:				
d-bis) Altre imprese	4.000			4.000
Crediti verso:				
a) Imprese controllate				
b) Imprese collegate				
c) Imprese controllanti				
d) imprese sottoposte al controllo delle controllanti				
d-bis) Verso altri	2.016			2.016
Altri titoli				
Strumenti finanziari derivati attivi				
Arrotondamento				
Totali	6.016			6.016

Le partecipazioni si riferiscono ai Clust-Er ai quali ha aderito LEAP, quale laboratorio della Rete Alta tecnologia della Regione Emilia Romagna e sede del Tecnopolo di Piacenza.

In particolare LEAP ha aderito alla fondazione delle Associazioni "Agroalimentare", "Edilizia e Costruzioni", "Energia e sviluppo sostenibili" e "Industrie culturali e creative".

I crediti verso altri si riferiscono a depositi cauzionali.

Attivo circolante

Crediti iscritti nell'attivo circolante

Variazioni e scadenza dei crediti iscritti nell'attivo circolante

Di seguito viene evidenziata la composizione, la variazione e la scadenza dei crediti presenti nell'attivo circolante (art. 2427, punti 4 e 6 del Codice Civile).

	Valore di inizio esercizio	Variazione nell'esercizio	Valore di fine esercizio	Quota scadente entro l'esercizio	Quota scadente oltre l'esercizio	Di cui di durata residua superiore a 5 anni
Crediti verso clienti iscritti nell'attivo circolante	770.061	40.641	810.702	810.702	0	0
Crediti verso imprese controllate iscritti nell'attivo circolante	0	0	0	0	0	0
Crediti verso imprese collegate iscritti nell'attivo circolante	0	0	0	0	0	0
Crediti verso imprese controllanti iscritti nell'attivo circolante	0	0	0	0	0	0
Crediti verso imprese sottoposte al controllo delle controllanti iscritti nell'attivo circolante	0	0	0	0	0	0
Crediti tributari iscritti nell'attivo circolante	14.966	(9.161)	5.805	5.805	0	0
Attività per imposte anticipate iscritte nell'attivo circolante	0	0	0			
Crediti verso altri iscritti nell'attivo circolante	44.827	(12.340)	32.487	32.487	0	0
Totale crediti iscritti nell'attivo circolante	829.854	19.141	848.995	848.994	0	0

Crediti verso clienti

Descrizione	Esercizio precedente	Esercizio corrente	Variazione
Crediti verso clienti	240.741	279.466	38.725
Crediti verso clienti fatture da emettere	621.736	609.386	-12.350
Fondo svalutazione crediti	-92.417	-78.150	14.267
Arrotondamento	1		-1
Totale crediti verso clienti	770.061	810.702	40.641

Crediti tributari

Descrizione	Esercizio precedente	Variazione	Esercizio corrente
Ritenute subite		1.284	1.284
Crediti IRES/IRPEF	624	-624	
Crediti IRAP	1.869	-1.869	
Acconti IRES/IRPEF		1.224	1.224
Acconti IRAP	5.352	-5.352	
Crediti IVA	6.936	-5.110	1.826
Altri crediti tributari	185	1.287	1.472
Arrotondamento		-1	-1
Totali	14.966	-9.161	5.805

Altri crediti

Descrizione	Esercizio precedente	Esercizio corrente	Variazione
a) Crediti verso altri esig. entro esercizio	44.827	32.487	-12.340
Crediti verso dipendenti			
Depositi cauzionali in denaro			
Altri crediti:			
- Anticipi a fornitori	6.177	3.628	-2.549
- Costi anticipati assicurazione	4.274	4.274	
'- Crediti verso Politecnico	25.616	15.649	-9.967
- altri	8.760	8.936	176
Totale altri crediti	44.827	32.487	-12.340

L'adeguamento del valore nominale dei crediti al valore di presunto realizzo è stato ottenuto mediante apposito fondo svalutazione crediti che ha subito, nel corso dell'esercizio, le seguenti movimentazioni:

Descrizione	Saldo iniziale	Utilizzi	Accantonamenti	Saldo finale
F.do svalutazione crediti dell'attivo circolante	92.417	43.258	28.991	78.150

Disponibilità liquide

Il saldo come sotto dettagliato rappresenta l'ammontare e le variazioni delle disponibilità monetarie esistenti alla chiusura dell'esercizio (art. 2427, punto 4 del Codice Civile).

	Valore di inizio esercizio	Variazione nell'esercizio	Valore di fine esercizio
Depositi bancari e postali	588.400	(14.900)	573.500
Assegni	0	0	0
Denaro e altri valori in cassa	558	(245)	313
Totale disponibilità liquide	588.958	(15.145)	573.813

Ratei e risconti attivi

La composizione e le variazioni della voce in esame sono così dettagliate (art. 2427, punto 7 del Codice Civile):

	Valore di inizio esercizio	Variazione nell'esercizio	Valore di fine esercizio
Ratei attivi	0	0	0
Risconti attivi	47.207	(40.947)	6.260
Totale ratei e risconti attivi	47.207	(40.947)	6.260

Descrizione	Esercizio precedente	Esercizio corrente	Variazione
Risconti attivi:	47.207	6.260	-40.947
- su polizze assicurative	1.560	1.801	241
- su assegni di ricerca	43.469		-43.469
- su consulenze	875	226	-649
- su licenze / noleggi	968	3.910	2.942
- altri	335	323	-12
Totali	47.207	6.260	-40.947

Oneri finanziari capitalizzati

Si attesta che nell'esercizio non è stata eseguita alcuna capitalizzazione di oneri finanziari ai valori iscritti all'attivo dello Stato Patrimoniale (art. 2427 punto 8 del Codice Civile).

Nota integrativa abbreviata, passivo e patrimonio netto

Patrimonio netto

Variazioni nelle voci di patrimonio netto

Il Patrimonio Netto esistente alla chiusura dell'esercizio è pari a euro 1.006.682 e ha registrato le seguenti movimentazioni (art. 2427, punto 4 del Codice Civile).

	Valore di inizio esercizio	Destinazione del risultato dell'esercizio precedente		Altre variazioni			Risultato d'esercizio	Valore di fine esercizio
		Attribuzione di dividendi	Altre destinazioni	Incrementi	Decrementi	Riclassifiche		
Capitale	155.000	0	0	0	0	0		155.000
Riserva da sovrapprezzo delle azioni	27.000	0	0	0	0	0		27.000
Riserve di rivalutazione	0	0	0	0	0	0		0
Riserva legale	152	0	0	1.168	0	0		1.320
Riserve statutarie	0	0	0	0	0	0		0
Altre riserve								
Riserva straordinaria	0	0	0	0	0	0		0
Riserva da deroghe ex articolo 2423 codice civile	0	0	0	0	0	0		0
Riserva azioni o quote della società controllante	0	0	0	0	0	0		0
Riserva da rivalutazione delle partecipazioni	0	0	0	0	0	0		0
Versamenti in conto aumento di capitale	0	0	0	0	0	0		0
Versamenti in conto futuro aumento di capitale	0	0	0	0	0	0		0
Versamenti in conto capitale	0	0	0	0	0	0		0
Versamenti a copertura perdite	0	0	0	0	0	0		0
Riserva da riduzione capitale sociale	0	0	0	0	0	0		0
Riserva avanzo di fusione	0	0	0	0	0	0		0
Riserva per utili su cambi non realizzati	0	0	0	0	0	0		0
Riserva da conguaglio utili in corso	0	0	0	0	0	0		0
Varie altre riserve	750.181	0	0	22.186	0	0		772.367
Totale altre riserve	750.181	0	0	22.186	0	0		772.367
Riserva per operazioni di copertura dei flussi finanziari attesi	0	0	0	0	0	0		0
Utili (perdite) portati a nuovo	0	0	0	0	0	0		0
Utile (perdita) dell'esercizio	23.354	0	23.354	0	0	0	50.995	50.995
Perdita ripianata nell'esercizio	0	0	0	0	0	0		0
Riserva negativa per azioni proprie in portafoglio	0	0	0	0	0	0		0
Totale patrimonio netto	955.687	0	23.354	23.354	0	0	50.995	1.006.682

La voce Altre riserve include la Riserva indisponibile costituita in sede di trasformazione.

Al 31/12/2021 il capitale sociale risulta interamente sottoscritto e versato.

Trattamento di fine rapporto di lavoro subordinato

Il fondo accantonato rappresenta l'effettivo debito della società al 31/12/2021 verso i dipendenti in forza a tale data, al netto degli anticipi corrisposti.

La formazione e le utilizzazioni sono dettagliate nello schema che segue (art. 2427, punto 4 del Codice Civile).

	Trattamento di fine rapporto di lavoro subordinato
Valore di inizio esercizio	121.089
Variazioni nell'esercizio	
Accantonamento nell'esercizio	36.593
Utilizzo nell'esercizio	15.678
Altre variazioni	(838)
Totale variazioni	20.077
Valore di fine esercizio	141.166

Debiti

Variazioni e scadenza dei debiti

La composizione dei debiti, le variazioni delle singole voci, e la suddivisione per scadenza sono rappresentate nel seguente prospetto (art. 2427, punto 4 del Codice Civile).

	Valore di inizio esercizio	Variazione nell'esercizio	Valore di fine esercizio	Quota scadente entro l'esercizio	Quota scadente oltre l'esercizio	Di cui di durata residua superiore a 5 anni
Obbligazioni	0	0	0	0	0	0
Obbligazioni convertibili	0	0	0	0	0	0
Debiti verso soci per finanziamenti	0	0	0	0	0	0
Debiti verso banche	0	0	0	0	0	0
Debiti verso altri finanziatori	36	162	198	198	0	0
Acconti	102.005	(67.215)	34.790	34.790	0	0
Debiti verso fornitori	445.535	(25.590)	419.945	419.945	0	0
Debiti rappresentati da titoli di credito	0	0	0	0	0	0
Debiti verso imprese controllate	0	0	0	0	0	0
Debiti verso imprese collegate	0	0	0	0	0	0
Debiti verso controllanti	0	0	0	0	0	0
Debiti verso imprese sottoposte al controllo delle controllanti	0	0	0	0	0	0
Debiti tributari	53.676	(12.203)	41.473	41.473	0	0

	Valore di inizio esercizio	Variazione nell'esercizio	Valore di fine esercizio	Quota scadente entro l'esercizio	Quota scadente oltre l'esercizio	Di cui di durata residua superiore a 5 anni
Debiti verso istituti di previdenza e di sicurezza sociale	25.584	14.210	39.794	39.794	0	0
Altri debiti	138.285	(21.088)	117.197	117.197	0	0
Totale debiti	765.121	(111.724)	653.397	653.397	0	0

Debiti verso fornitori

Descrizione	Esercizio precedente	Esercizio corrente	Variazione
a) Debiti v/fornitori entro l'esercizio	445.535	419.945	-25.590
Fornitori entro esercizio:	50.591	23.202	-27.389
Fatture da ricevere entro esercizio:	394.944	396.742	1.798
Arrotondamento		1	
Totale debiti verso fornitori	445.535	419.945	-25.590

Debiti tributari

Descrizione	Esercizio precedente	Variazione	Esercizio corrente
Debito IRPEF/IRES	6.048	-6.048	
Debito IRAP	13.971	-12.382	1.589
Erario c.to ritenute dipendenti	22.934	6.045	28.979
Erario c.to ritenute professionisti/collaboratori	10.478	-410	10.068
Imposte sostitutive	244	594	838
Arrotondamento	1	-2	-1
Totale debiti tributari	53.676	-12.203	41.473

Debiti verso istituti di previdenza e di sicurezza sociale

Descrizione	Esercizio precedente	Esercizio corrente	Variazione
Debito verso Inps	24.993	39.220	14.227
Debiti verso Inail	418	354	-64
Debiti verso Enasarco			
Altri debiti verso Istituti di previdenza e sicurezza sociale	173	219	46
Arrotondamento		1	1
Totale debiti previd. e assicurativi	25.584	39.794	14.210

Altri debiti

Descrizione	Esercizio precedente	Esercizio corrente	Variazione
a) Altri debiti entro l'esercizio	138.285	117.197	-21.088
Debiti verso dipendenti/assimilati	121.558	92.649	-28.909
Debiti verso amministratori e sindaci	10.097	14.994	4.897
Altri debiti:			

Descrizione	Esercizio precedente	Esercizio corrente	Variazione
- altri	6.630	9.554	2.924
Totale Altri debiti	138.285	117.197	-21.088

Debiti di durata superiore ai cinque anni e debiti assistiti da garanzie reali su beni sociali

Si fornisce un dettaglio relativamente ai debiti assistiti da garanzie reali su beni sociali e di durata residua superiore a 5 anni (art. 2427, punto 6 del Codice Civile):

	Debiti di durata residua superiore a cinque anni	Debiti assistiti da garanzie reali				Debiti non assistiti da garanzie reali	Totale
		Debiti assistiti da ipoteche	Debiti assistiti da pegni	Debiti assistiti da privilegi speciali	Totale debiti assistiti da garanzie reali		
Ammontare	0	0	0	0	0	653.397	653.397

Ratei e risconti passivi

Si fornisce l'indicazione della composizione e dei movimenti della voce in esame (art. 2427, punto 7 del Codice Civile).

	Valore di inizio esercizio	Variazione nell'esercizio	Valore di fine esercizio
Ratei passivi	0	0	0
Risconti passivi	499	642	1.141
Totale ratei e risconti passivi	499	642	1.141

Descrizione	Esercizio precedente	Esercizio corrente	Variazione
Risconti passivi:	499	1.141	642
- altri	499	1.141	642
Totali	499	1.141	642

I risconti passivi sono relativi agli altri ricavi rilevati per il credito di imposta acquisto beni strumentali di cui alla L.178/2020.

Nota integrativa abbreviata, conto economico

Valore della produzione

Si fornisce l'indicazione della composizione del valore della produzione, nonché le variazioni intervenute nelle singole voci, rispetto all'esercizio precedente:

Descrizione	Esercizio precedente	Esercizio corrente	Variazione	Var. %
Ricavi vendite e prestazioni	1.454.552	1.478.716	24.164	1,66
Variazione delle rimanenze di prodotti in lavorazione, semilavorati e finiti				
Variazioni lavori in corso su ordinazione				
Incrementi immobilizzazioni per lavori interni				
Altri ricavi e proventi	501	2.316	1.815	362,28
Totali	1.455.053	1.481.032	25.979	

La voce "Altri ricavi e proventi" comprende la quota di competenza del credito di imposta per acquisto beni strumentali di cui al DL 178/2020.

Costi della produzione

Nel prospetto che segue viene evidenziata la composizione e la movimentazione della voce "Costi della produzione".

Descrizione	Esercizio precedente	Esercizio corrente	Variazione	Var. %
Per materie prime, sussidiarie, di consumo e merci	11.172	11.941	769	6,88
Per servizi	605.868	607.165	1.297	0,21
Per godimento di beni di terzi	17.631	21.802	4.171	23,66
Per il personale:				
a) salari e stipendi	456.544	494.679	38.135	8,35
b) oneri sociali	136.282	142.704	6.422	4,71
c) trattamento di fine rapporto	31.409	36.593	5.184	16,50
d) trattamento di quiescenza e simili				
e) altri costi				
Ammortamenti e svalutazioni:				
a) immobilizzazioni immateriali	17.440	17.922	482	2,76
b) immobilizzazioni materiali	46.501	40.172	-6.329	-13,61
c) altre svalut.ni delle immobilizzazioni				
d) svalut.ni crediti att. circolante	65.388	28.991	-36.397	-55,66
Variazioni delle rimanenze di materie, sussidiarie, di cons. e merci				
Accantonamento per rischi				
Altri accantonamenti				
Oneri diversi di gestione	22.697	12.500	-10.197	-44,93

Descrizione	Esercizio precedente	Esercizio corrente	Variazione	Var. %
Arrotondamento				
Totali	1.410.932	1.414.469	3.537	

Imposte sul reddito d'esercizio, correnti, differite e anticipate

Imposte sul reddito d'esercizio

La composizione della voce del Bilancio "Imposte sul reddito dell'esercizio" è esposta nella seguente tabella:

Descrizione	Esercizio precedente	Variazione	Var. %	Esercizio corrente
Imposte correnti	20.019	575	2,87	20.594
Imposte relative a esercizi precedenti	694	-5.836	-840,92	-5.142
Totali	20.713	-5.261		15.452

Nota integrativa abbreviata, altre informazioni

Dati sull'occupazione

Conformemente alle disposizioni di cui al punto 15) dell'art. 2427 del Codice Civile, si forniscono di seguito i dati relativi alla composizione media del personale dipendente alla data del 31/12/2021.

	Numero medio
Dirigenti	0
Quadri	0
Impiegati	12
Operai	0
Altri dipendenti	0
Totale Dipendenti	12

Compensi, anticipazioni e crediti concessi ad amministratori e sindaci e impegni assunti per loro conto

Il seguente prospetto evidenzia i compensi, le anticipazioni, i crediti concessi agli Amministratori e al Sindaco Unico, nonché gli impegni assunti per loro conto per l'esercizio al 31/12/2021, come richiesto dal punto 16 dell'art. 2427 del Codice Civile.

Descrizione	Amministratori	Sindaco Unico
Compensi	90.814	5.200

Impegni, garanzie e passività potenziali non risultanti dallo stato patrimoniale

Ai sensi dell'art. 2427 n. 9 c.c. si segnalano l'importo complessivo degli impegni, delle garanzie e delle passività potenziali non risultanti dallo stato patrimoniale, con indicazione della natura delle garanzie reali prestate; gli impegni esistenti in materia di trattamento di quiescenza e simili, nonché gli impegni assunti nei confronti di imprese controllate, collegate, nonché controllanti e imprese sottoposte al controllo di quest'ultime sono distintamente indicate.

	Importo
Impegni	0
di cui in materia di trattamento di quiescenza e simili	0
di cui nei confronti di imprese controllate	0
di cui nei confronti di imprese collegate	0
di cui nei confronti di imprese controllanti	0
di cui nei confronti di imprese sottoposte al controllo delle controllanti	0

	Importo
Garanzie	0
di cui reali	0
Passività potenziali	0

Informazioni sulle operazioni con parti correlate

Ai sensi dell'art. 2427 punto 22-bis si segnala che nell'esercizio le operazioni effettuate con parti correlate, definite dall'art.2435-bis comma 6 del Codice Civile, sono state effettuate a normali condizioni di mercato.

Informazioni sugli accordi non risultanti dallo stato patrimoniale

Ai sensi dell'art. 2427 punto 22-ter si segnala che non risultano accordi non risultanti dallo Stato Patrimoniale che abbiano rischi o benefici rilevanti e che siano necessari per valutare la situazione patrimoniale, finanziaria ed economica della società.

Informazioni sui fatti di rilievo avvenuti dopo la chiusura dell'esercizio

Ai sensi dell'art. 2427 n. 22 quater) c.c. dopo la chiusura dell'esercizio non sono avvenuti fatti di rilievo da segnalare, eccezione fatta per il permanere della situazione pandemica indotta dal COVID-19.

Informazioni relative agli strumenti finanziari derivati ex art. 2427-bis del Codice Civile

Ai sensi dell'art. 2427 bis, comma 1, numero 1) del Codice Civile, si informa che la Società non utilizza strumenti derivati.

Azioni proprie e di società controllanti

In ottemperanza al disposto dei punti 3) e 4), c. 3, art. 2428 c.c., si comunica che la Società non ha detenuto nel corso dell'esercizio azioni proprie e della Società controllante.

Informazioni ex art. 1, comma 125, della legge 4 agosto 2017 n. 124

Ai sensi dell'art. 1 c.125-bis della L. 124/2017, si segnala l'importo di Euro 37.500 ricevuto dalla Regione Emilia Romagna in data 18.08.2021, nell'ambito del "POR FESR 2014-2020 AZIONE 1.2.1. AVVISO PER LA PRESENTAZIONE DI PROPOSTE DA PARTE DEI SOGGETTI GESTORI DEI TECNOPOLI DELL'EMILIA-ROMAGNA PER LE ATTIVITÀ DI GESTIONE E SVILUPPO DEI TECNOPOLI".

Proposta di destinazione degli utili o di copertura delle perdite

Destinazione del risultato d'esercizio

Si propone all'assemblea convocata per l'approvazione del bilancio la seguente destinazione dell'utile di esercizio:

Descrizione	Valore
Utile dell'esercizio:	
- a Riserva legale	2.550
- a riserva indisponibile	48.445
Totale	50.995

Dichiarazione di conformità del bilancio


PIACENZA, 16.02.2022

Per il Consiglio di Amministrazione

Il Presidente

CONSONNI STEFANO

LEAP s.c.a r.l.
Laboratorio Energia e Ambiente Piacenza
Il Presidente
Prof. Stefano Consonni



Il sottoscritto CONSONNI STEFANO, in qualità di Amministratore, consapevole delle responsabilità penali previste ex art. 76 del D.P.R. 445/2000 in caso di falsa o mendace dichiarazione, attesta, ai sensi dell'art.47 del medesimo decreto, la corrispondenza del documento informatico in formato XBRL contenente lo Stato Patrimoniale, il Conto Economico e la presente Nota integrativa a quelli conservati agli atti della società.